

Technische specificaties

S INVERTER

Set		iCON-026	iCON-035	iCON-052
Binnenunit		JH026EAV1	JH035EAV1	JH052EAV1
Infrarood afstandsbediening		√	√	√
Koelen	W	2.600 (980-3.500)	3.500 (990-4.200)	5.000 (1.200-6.000)
	Verwarmen	3.500 (950-4.700)	4.000 (990-5.000)	5.600 (1.400-8.200)
Verwarmen bij -10°C	W	2.720	3.250	4.310
Luchtvolume	m3/uur	486/980	540/980	610/690
Ontvochtiging	l/uur	1,5	1,8	2,1
EER	W/W	3,88	3,21	3,21
COP	W/W	3,61	3,61	3,61
Energie label koelen/verwarmen	Klasse	A/A	A/A	A/A
Spanning	V/Fase/Hz	230/1/50	230/1/50	230/1/50
Nom. stroom koelen/verwarm	A	3,3/4,7	5,2/5,3	7,8/7,8
Opgeen. vermogen koelen/verwarmen	W	670/970	1.090/1.108	1.560/1.553
Atzekering	A	10	10	16
Aders voeding	B/Bu	3/Bu	3/Bu	3/Bu
Aantal aders	B/Bu	3+2	3+2	3+2
Communicatie	AC/RS485	RS485	RS485	RS485
Geluidsdruk niveau laag/hog	dB(A)	23/38	24/39	25/44
Condenswaterpomp		-	-	-
MPI		√	√	√
Zelfdiagnose systeem		√	√	√
Auto herstart		√	√	√
Auto change over		√	√	√
Lengte	mm	199	199	199
Breedte	mm	720	720	720
Hoogte	mm	620	620	620
Gewicht	kg	14,5	15	16
Buitenunit		UH026EAV1	UH035EAV1	UH052EAV1
Compressor	Type	Single BLDC	Single BLDC	Twin BLDC
Koudemiddel	Type	R-410A	R-410A	R-410A
Inspuiting	Type/bi-bu	EEV/Bu	EEV/Bu	EEV/Bu
Maximale leidinglengte	m	20	20	50
Maximaal hoogteverschil	m	15	15	30
Standaard vulling (tot)	gr (m)	950 (20)	950 (20)	1.450 (5)
Extra vulling	gr/m	-	-	30
Vloeistofleiding	inch	1/4"	1/4"	1/4"
Zuiggasleiding	inch	3/8"	3/8"	1/2"
Geluidsdruk niveau	dB(A)	47	47	49
Geluidsvermogen	dB(A)	61	63	70
Werkingsgebied koelen	°C	-10 ~ +43	-10 ~ +43	-15 ~ +46
Werkingsgebied verwarmen	°C	-15 ~ +24	-15 ~ +24	-20 ~ +24
Lengte	mm	790	790	880
Breedte	mm	285	285	310
Hoogte	mm	548	548	638
Gewicht	kg	35,5	36	50



Conditie	Koelen	Verwarmen
Binnen °C	27 DB / 19 NB	20 DB / 15 NB
Buiten °C	35 DB / 24 NB	7 DB / 6 NB



2,6 kW



www.samsung-airco.nl

Deze documentatie is zorgvuldig samengesteld. Modellen, specificaties, tekst of afbeeldingen kunnen echter afwijken.



SAMSUNG

klimaatbeheersing

Console vloermodel

De console is een stijlvol vloermodel met een klassiek, tijdloos design. Dankzij de unieke tweezijdige luchtuitlaat voor koelen en verwarmen geniet u een hoog comfort, 24 uur per dag. Voel je werkelijk comfortabel met Samsung.

S INVERTER

Dun & Elegant

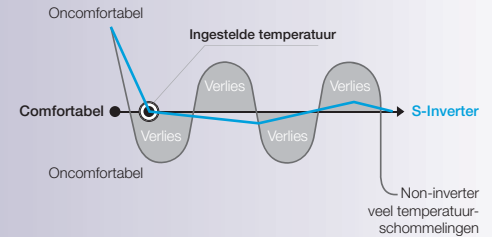
S-INVERTER



Drie belangrijke features nader toegelicht

S-inverter

De gelijkstroom s-inverter systemen kunnen het vermogen stapsgewijs aanpassen. Zodra de ingestelde temperatuur is bereikt speelt de inverter soepel in op ieder gering temperatuurverschil. Zo hebt u minder temperatuurschommelingen en meer comfort in minder tijd in vergelijking tot conventionele systemen. Het grootste voordeel is wellicht de energiezuinigheid van de inverter aangezien het systeem het grootste deel van het jaar in deellast draait.



2-zijdige luchtuitlaat voor koelen en verwarmen

De luchtuitwerp wordt automatisch aangepast aan de werkingsmodus (koelen/ verwarmen). In koelstand wordt de lucht aan de bovenzijde uitgeblazen. In verwarmingsstand doet de unit dit via het rooster aan de onderzijde. Uw ruimte wordt zo sneller en gelijkmatiger op temperatuur gebracht, of u nu koelt of verwarmt. Geniet van meer comfort met de console van Samsung.




MPI (Micro plasma Ion) zuiveringstechnologie

Haal opgelucht adem. Dankzij Samsung's MPI zuiverings-technologie is ziek worden van vervuilde binnenlucht nu verleden tijd. De innovatieve MPI generator laat geactiveerde zuurstof- en waterstofionen ontstaan. Deze actieve ionen elimineren 99% van de in de lucht hangende virussen (Influenza) en microben en vormt ze om tot onschadelijk water. Zo blijft uw lucht zuiver en fris.

Gezuiverde lucht houdt u en uw familie gezond

- Voor kinderen en ouderen
- Voor personen met allergieën
- Voor iedereen die frisse en schone lucht wil



Design



Functioneel display
In een handomdraai schakelt u de airconditioner aan of uit met behulp van de handige touch bediening op de voorzijde. Het functionele display toont de instellingen dankzij de oplichtende symbolen.



Stijlvol paneel
Het stijlvolle paneel en het elegante display op de voorzijde geven het vloermodel een tijdloos karakter. Om voldoende capaciteit te kunnen leveren is de 5kW unit voorzien van paneel met een opengewerkt rooster.



Slank design
Een ultra slank design van slechts 199 mm maakt de unit eenvoudig te plaatsen in nagevoelbare ruimtes.

Afstandsbedieningen




MWR-WH00 wandbediening (optie)
Infrarood bediening (standaard)

Kenmerken



MPI
MPI verbetert uw luchtkwaliteit door in de lucht hangende virussen en microben te neutraliseren dankzij de opwekking van actieve waterstof- en zuurstofionen.



Zilver gecoate filter
Het zilver gecoate filter zuivert niet alleen uw lucht maar breekt dankzij de neutraliserende zilveren coating ook microscopische kleine stofdeeltjes en schadelijke bacteriën af.



Catechin filter
Catechin, een extract uit groene thee, is verwerkt in het filter. Het remt de groei van bacteriën en voorkomt onaangename geuren.



Actief koolstoffilter
Het actieve koolstoffilter draagt zorg voor het neutraliseren van onaangename geuren.



Auto changeover
De auto modus schakelt automatisch tussen de koel- en verwarmingsmodus voor de handhaving van een stabiele temperatuur.



Zilver gecoate verdamper
Schimmels en bacteriën krijgen geen kans zich te nestelen op de verdamper dankzij de neutraliserende zilveren coating.



Stille werking
De Samsung Console is een zeer stille airconditioner en produceert slechts 23 dB(A), een minimum aan geluid. Geniet van uw rust met de ongekend stille airconditioners van Samsung.